WIFI

Al entrar al, PANEL DE WIFI, o BASE DE DATOS, debe aparecer este popup de configuración de ayuda

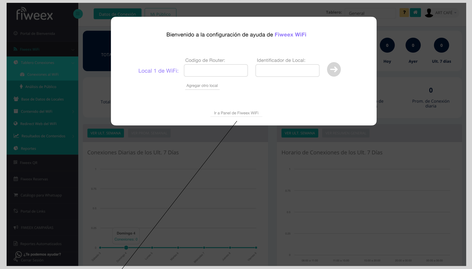

cargando los dos campos, se le puede dar siguiente; y boton de agregar otro local se habilita

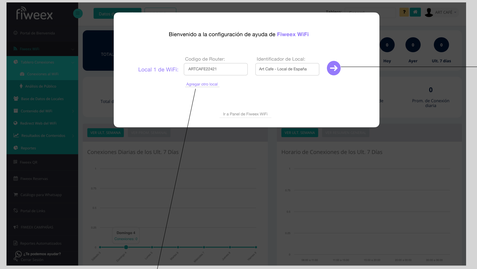

si no tiene aun redireccionamiert, se solicita y se coloca ya en ON

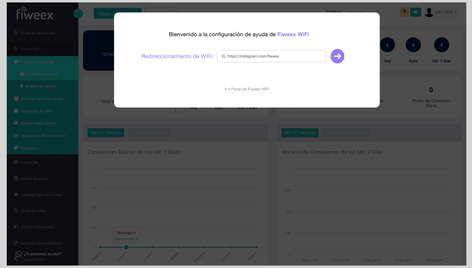

Si el negocio no tiene aun LOGO, se muestra este popup, ooino se cierra nms ya en caso de que tenga

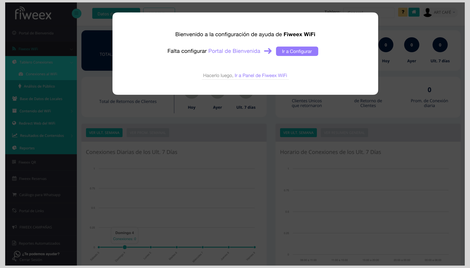

si le da ir a configurar, te lleva la pestaña inicial de configuración en portal de bienvenida

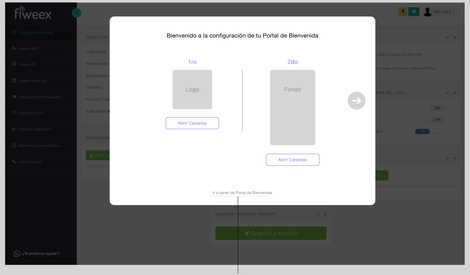

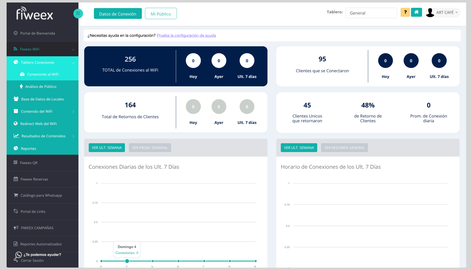

la barra aparece hasta que el negocio haya cargado su local en base de datos

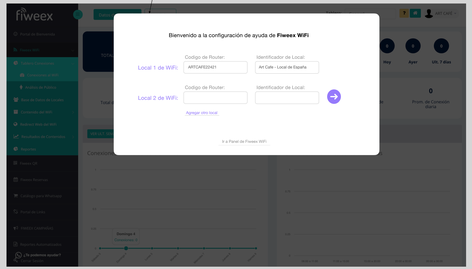

la cantidad de locales a agregar es ilimitado